




# 우리누리 상상놀이터

12월 3주 줄놀이



스캔하면 놀이로 연결됩니다.


## 전래놀이



고무줄 놀이



1. 편한 신발을 신고 고무줄 놀이를 할 수 있도록 준비해주세요.



2. 좋아하는 노래에 맞춰 고무줄 놀이를 만들어도 좋아요.





3. 고무줄을 삼각형 형태로 만들어 놀이하면 더 재미있어요.

<https://c11.kr/jstz>

## 조작놀이




실뜨기 놀이



1. 실뜨기 놀이로 눈과 손의 협응력을 길러요.




2. 부모님과 함께 실뜨기 놀이를 즐겨보세요.




3. 털실로 여러가지 모양을 만들어보세요.

<https://c11.kr/jsu5>


## 미술놀이



실로 꽃 그리기



1. 물감은 진하게 조금만 준비해 주세요.



2. 실을 종이에 넣을 때 한쪽 끝은 종이 밖으로 꺼내어 두세요.



3. 실로 만든 꽃을 이용해 미술 작품을 만들어 보세요.

<https://c11.kr/jsts>

## 신체놀이



줄로 놀아요



1. 다양한 종류의 줄을 준비해주세요.



2. 몸에 줄을 감을 때, 너무 세게 감지 않도록 주의하세요.



3. 또 다른 줄놀이를 즐겨보세요.

<https://c11.kr/jstv>